



Dit datasheet behoort bij de

HDS2 catalogus



26 tot 29  
32-33  
& 37

# HepcoMotion®

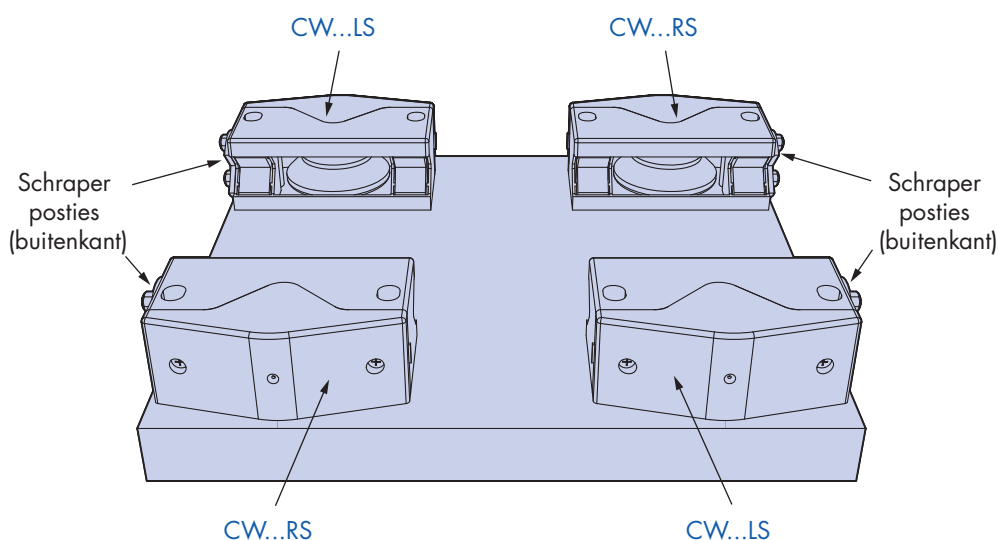
## No. 9 HDS2 Kapafdichting mogelijkheden

Dit datasheet is om u te helpen bij het specificeren van kapafdichting schraperen en inzetstukken met draadeind wanneer deze gecombineerd worden met HDS wagens. Het dient gelezen te worden in combinatie met 32, 33 & 37 van de HDS2 catalogus.

Zowel standaard als tandheugel aangedreven wagens 26-29 kunnen gespecificeerd worden met schraperen aan de buitenkant. Dit kan aangegeven worden in het onderdeelnummer door CW4S toe te voegen, bijvoorbeeld:

### AU 64 25C CW4S

Dit duidt een geassembleerde wagen aan compleet met kapafdichtingen en schraperen aan de buitenkant, zoals hieronder afgebeeld.



Als de kapafdichtingen los besteld zouden worden voor de hierboven afgebeelde wagen, dan zouden de hoeveelheid en onderdeelnummers als volgt zijn:

2x CW64LS  
2x CW64RS

Schraperplaten kunnen voor beide besteld worden, of voor beide uiteinden van een kapafdichting, maar voor de meeste toepassingen is het gebruikelijk dat ze alleen vereist zijn aan het uiteinde van een systeem (zie tekening hierboven). Dit is de uitgangspositie voor alle standaard leverbare wagens in de HDS2 catalogus en wordt door het toevoegsel ....4S aangegeven.

Voor toepassingen waar vuil aanwezig kan zijn in het gebied tussen de kapafdichtingen, kunnen schraperplaten gespecificeerd worden die bevestigd worden aan beide uiteinden van de kapafdichting (naar buiten en naar binnen gerichte schraperplaten). In dit geval dient het toevoegsel 4S vervangen te worden door 8S.

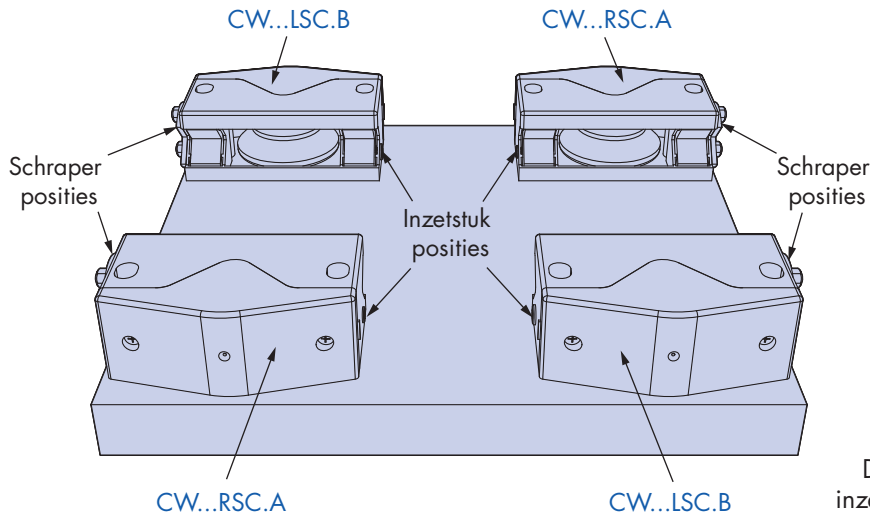
Voorbeeld:

### AU 64 25C CW8S

# No. 9 HDS2 Kapafdichting mogelijkheden

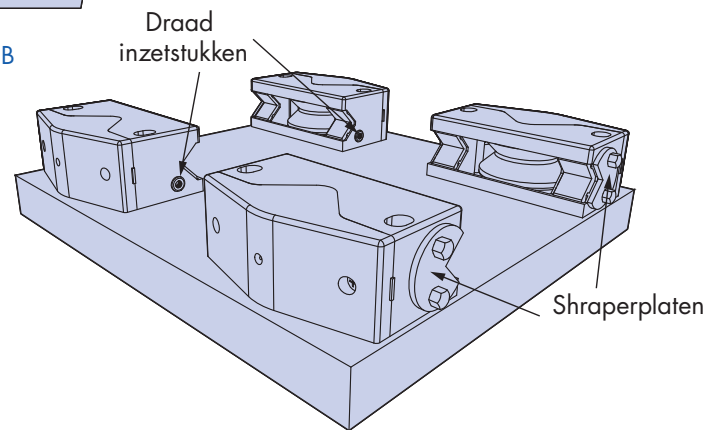
Kapafdichtingen kunnen ook gespecificeerd worden met inzetstukken met draadeind om zo te voorzien in de bevestiging van een centraal smeersysteem. Een aantal maten van inzetstukken met draadeind zijn leverbaar en een reeks smerposities zijn mogelijk voor elke kapafdichting. Deze kunnen gespecificeerd worden zoals getoond op pagina 37.

De tekening hieronder is een voorbeeld van een wagen met gemonteerde kapafdichtingen met schraperplaten aan de buitenkant en M5 draad inzetstukken gemonteerd aan de binnenkant.



Opmerking:

Onderdeelnummers in **blauw** geven individuele kapafdichtingen posities aan en dienen enkel ter referentie doeleinden.



Om dit type standaard wagen te specificeren moet het toevoegsel C5 A/B aan het standaard onderdeelnummer toegevoegd worden. C5 = M5 inzetstukken. A/B = positie inzetstuk. Zie pagina 37 voor details en mogelijkheden.

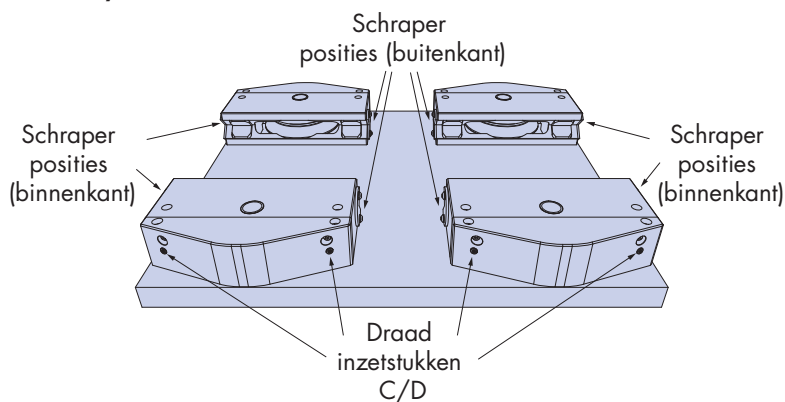
Voorbeeld:

**AU 64 25C CW4S C5 A/B**

Indien een centraal smeersysteem vereist is voor kapafdichtingen met schraperplaten aan de binnenkant, kan er gekozen worden om inzetstukken te bevestigen aan de zijkanten van de kapafdichtingen in posities C/D omdat de positie van inzetstukken A/B geblokkeerd zal zijn. Deze optie is niet leverbaar voor maten AU64 & AU95 wagens, omdat posities van de inzetstukken C & D niet overeenkomen met de kleinere reeks lagere en kapafdichtingen CW64 & CW95.

Voorbeeld:

**AU128 33N CW8S C5 C/D**



HepcoMotion®, Berkveld 14a,  
 NL-5709 AE Helmond, Nederland  
**Tel: +31 (0)492-551290**  
**Fax: +31 (0)492-528105**  
**E-mail: info.nl@hepcotion.com**